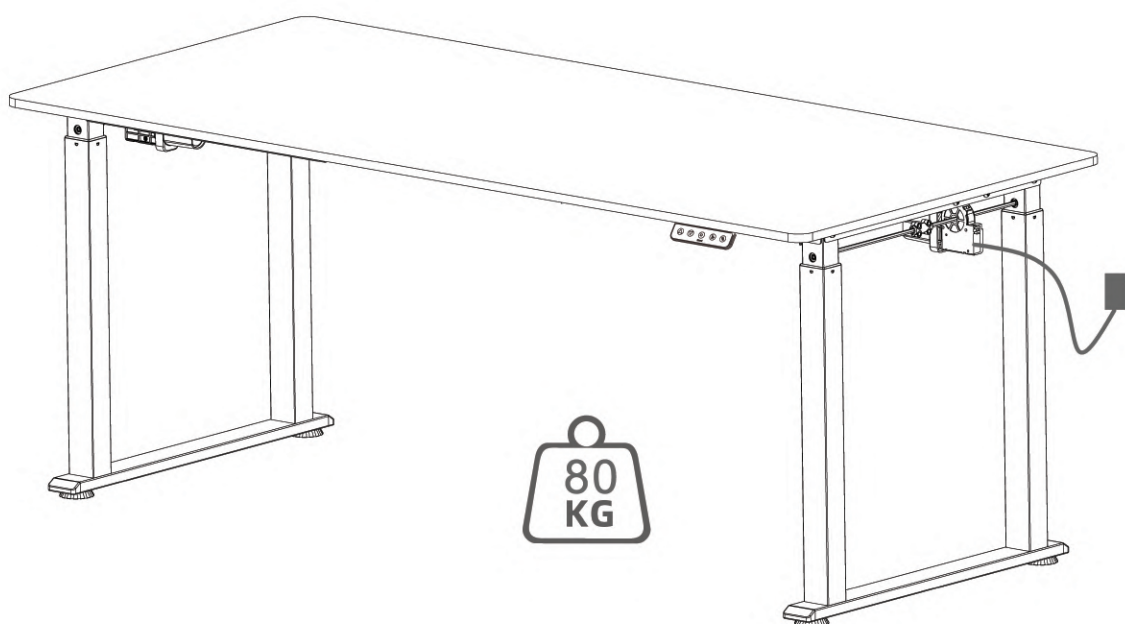




ULTRADESK®


UPLIFT









POZNÁMKY:

1. Prevádzkové napätie: AC100~240V, frekvencia 50/60HZ.
2. Prevádzková teplota: -10~40°C.
3. Pred použitím skontrolujte, či sú všetky elektrické časti úplne pripojené a upevnené.
4. Pred použitím skontrolujte okolité prostredie a uistite sa, že nad alebo pod stolom nie sú žiadne prekážky.
5. Tento výrobok nie je vhodný na používanie deťmi bez dozoru dospelých.
6. Nikdy ho nepoužívajte, ak sú poškodené káble (elektrické časti).
7. Výrobok nie je vhodný na používanie pri pohybe alebo premiestňovaní.
Ak ho musíte premiestniť, zabráňte jeho poškodeniu vypnutím a odpojením všetkých káblov.
8. Je úplne normálne, ak sa stôl začne dvíhať alebo klesať, dochádza k miernym vibráciám.
Nemá to vplyv na životnosť stola.





VÝŠKOVÉ NASTAVENIE




Ovládanie pomocou tlačidiel nahor a nadol

- ◆ Po stlačení tlačidla  sa pracovná plocha začne zdvíhať, kým nedosiahne najvyššiu výšku.
- ◆ Po stlačení tlačidla  sa pracovná plocha spustí dole, kým nedosiahne najnižšiu výšku.
- ◆ Stlačením  alebo  zmeníte výšku pracovnej plochy.
- ◆ Stlačte a podržte  po dobu 3s, a keď je tlačidlo uvoľnené, automaticky dosiahne stôl najvyššej možnej výšky a je možné ho zastaviť v polovici stlačením ľubovoľného tlačidla.
- ◆ Stlačte a podržte  po dobu 3s, a keď je tlačidlo uvoľnené, automaticky dosiahne stôl najnižšej možnej výšky a je možné ho zastaviť v polovici stlačením ľubovoľného tlačidla.

Ukladanie do pamäte

- ◆ Stlačte a podržte  po dobu 5s, a poloha státia sa uloží.
- ◆ Stlačte a podržte  po dobu 5s, a poloha sedenia sa uloží.
- ◆ Stlačte tlačidlo  pracovná plocha sa automaticky spustí do výšky uloženej v pamäti a v strede ju môžete zastaviť stlačením ľubovoľného tlačidla.
- ◆ Stlačte tlačidlo  pracovná plocha sa automaticky zníži do výšky uloženej v pamäti a možno ju zastaviť v strede stlačením ľubovoľného tlačidla.

Resetovanie stola

- ◆ Stlačte a podržte  po dobu 5s, na aktiváciu procesu resetovania. Stôl sa automaticky na 5 sekúnd spustí do najnižšej polohy, potom sa zdvihne do štandardnej polohy a zastaví sa – proces inštalácie je dokončený.

Po dokončení montáže najskôr aktivujte proces resetovania.